

Cowdashboard uitslag

Bedrijf	██████████
Referentie	██
Datum	15/04/21
Omschrijving	
Gegevenscontrole	In orde

1. Melkresultaten

Item	Eenheid	Waarde	Gemidd.
Dagproductie lacterende koeien	Kg	6.043	5.218
Dagproductie lacterende koeien in FPCM	Kg	6.296	5.403
Vet	%	4,23	4,19
Eiwit	%	3,57	3,54
Ureumgehalte	mg/dl	24	23,58
Celgetal	/ml	176	156
Dagproductie per koe	Kg	30,83	30,17
Dagproductie per koe in FPCM	Kg	32,12	31,28
Melkprijs per 100kg excl. BTW melkerij	€	26,54	27,5
Melkprijs per 100kg FPCM excl. BTW melkerij	€	25,47	26,55
Melkprijs per 100kg FPCM excl. BTW totaal	€	25,41	26,27
Melkgeld per koe excl. BTW totaal	€	8,16	8,21
Aantal koeien in laktatie	Stuks	196	173
Stalbezetting	%	113	107
Dagen in laktatie	Dagen	201	179

2. Voer per 100kg FPCM

Soort	Kg	Kg norm	Kg gemidd.	%	Kosten €	Kosten € gemidd.
Enkelvoudig krachtvoer	14,92	5	12,21	49	3,76	3,29
Mengvoer	0,00	16	6,50	0	0,00	1,68
Bijproducten (90%DS)	14,45	5	8,79	48	2,38	1,40
Mineralen	0,80		0,67	3	0,45	0,36
Krachtvoer totaal	30,17	26	28,88	100	6,59	6,73
Eigen ruwvoer					4,72	5,12
Aangekocht ruwvoer					0,24	0,22
Voer totaal					11,54	12,07

3. Opname per koe per dag

Voersoort	Kg ds	Kg ds norm	Kg ds gemidd.	%	% norm	Kosten €	Kosten € gemidd.
Eigen ruwvoer	12,67		13,11	58		1,51	1,60
Aangekocht ruwvoer	0,51		0,37	2		0,08	0,07
Totaal ruwvoer	13,18	11,8-15	13,66	60	55-70	1,59	1,67
Enkelvoudig krachtvoer	4,23		3,40	19		1,21	1,04
Mengvoer	0,00		1,78	0		0,00	0,52
Mineralen	0,25		0,21	1		0,14	0,11
Bijproducten	4,18		2,47	19		0,76	0,44
Totaal krachtvoer+bijprod.	8,66	6,4-9,6	8,05	40	30-45	2,12	2,11
Totaal	21,84	21,4	21,78	100		3,71	3,78

4. Kengetallen

Item	Eenheid	Waarde	Norm	Gemidd.	MI
Voerefficiëntie		1,47	> 1,50	1,44	178
Melkprijs-voerprijs ratio		1,56	> 2	1,56	0
Inkoopindex		87	< 98	98	148
Droge stof totale rantsoen	%	37,3	42-47	42,2	20
Gemidd. VEM/kg ds ruwvoer		969	> 920	952	179
Totaal restvoer	%	2,4	4-6	2,6	110
<i>Kost rantsoen</i>					
... per 100kg droge stof	€	16,98	< 17,28	17,71	112
... per 100kg FPCM	€	11,54	< 12,03	12,07	120
... per koe per dag	€	3,71		3,78	
<i>Voersaldo</i>					
... per 100kg FPCM	€	13,87	> 14,80	13,91	78
... per koe per dag	€	4,45	> 4,53	4,36	96
... per ligplaats per dag	€	5,05	> 4,91	4,65	105
<i>Voersaldo gelijke melkprijs</i>					
... per 100kg FPCM	€	19,46	> 18,97	18,6	120
... per koe per dag	€	6,25	> 5,97	5,83	120
... per ligplaats per dag	€	7,08	> 6,26	6,23	138

5. Effecten

Item	Voer-efficiëntie	Melkproductie Kg FPCM/koe/dag	DS opname Kg/koe/dag	Voersaldo €/koe/dag	Voersaldo bedrijf €/jaar	Verschil €/jaar
Gerealiseerd	1,47	32,1	21,8	4,45	318.618	0
Streefwaarde bij gemiddeld	1,44	31,3	21,8	4,00	286.303	-32.315
Streefwaarde bij top	1,44	33,5	23,3	4,28	306.191	-12.427

6. Opgenomen rantsoen

Item	Kg DS	% DS	VEM	Kg FPCM uit VEM	DVE	Kg FPCM uit DVE	OEB	Kosten €	% tov voerwaarde	% tov voerwaarde gemidd.
Per kg droge stof ruwvoer			969		55		-22	0,12	73	76
Per kg droge stof krachtvoer en bijproducten			1.077		161		42	0,24	87	98
Per kg droge stof totaal rantsoen			1.012		97		4	0,17	79	84
Per koe per dag basisrantsoen	21,8	37,3	22.096	36,0 - 112%	2.125	37,2 - 116%	80	3,71		
Per koe per dag totaal rantsoen	21,8	37,3	22.096	36,0 - 112%	2.125	37,2 - 116%	80	3,71		

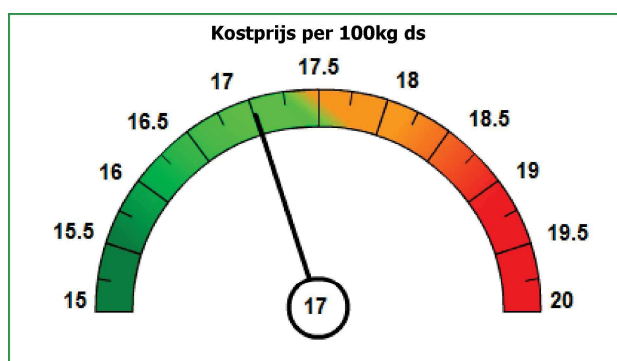
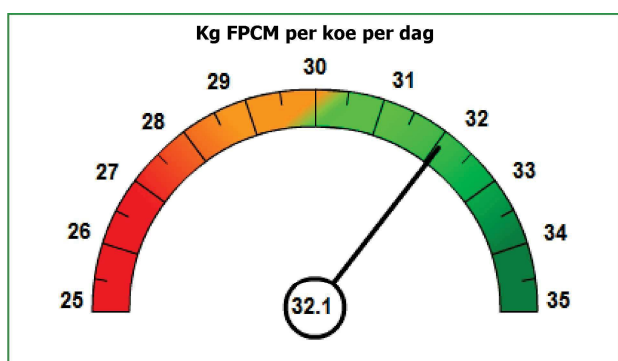
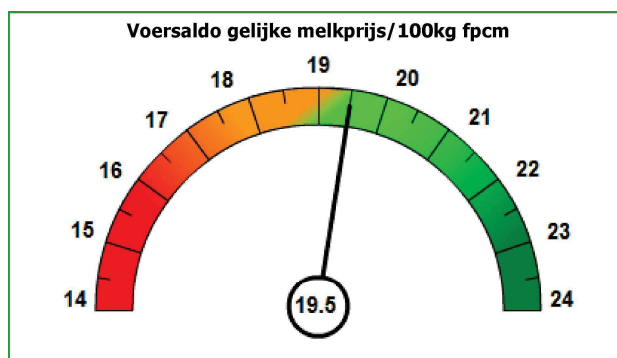
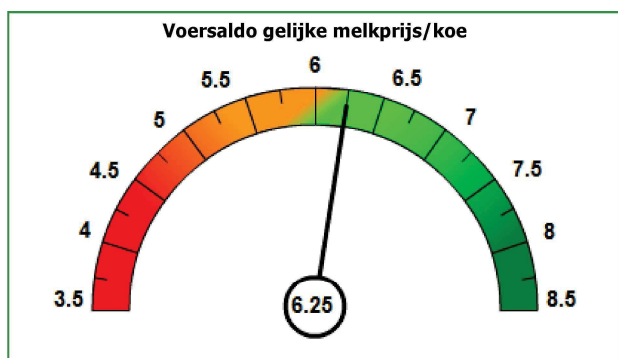
7. Voerwaarde vergelijking

kVEM prijs 14,20 eurocent		DVE toeslag 64,60 eurocent								
Voermiddel	Koe/dag kg product	% DS	VEM/ kg product	DVE/ kg product	OEB/ kg product	Mineralen- toeslag %	Inkoop prijs /100kg	Voer- waarde	%	% Gemidd.
Enkelvoudig krachtvoer										
Citruspulp	1,2	90,3	964	80	-72	0	15,60	18,87	83	
Maismeel	1,0	87,2	1103	102	-64	0	18,50	22,25	83	
Sojaschroot 48	2,5	87,6	1015	230	175	0	32,50	29,30	111	
	4,8	88,2	1021	165	61	0	25,20	25,14	100	104
Mineralen										
Mineralen Melkvee	0,2	99,0	0	-41	0	0	61,00			
Ureum	0,05	99,0	0	0	0	0	38,00			
	0,26	99,0	0	-32	0	0	56,31			
Voermiddel	Koe/dag kg DS	% DS	VEM/ kg DS	DVE/ kg DS	OEB/ kg DS	Bewarings- verlies %	Inkoop-/ kostprijs /100kg	Voer- waarde	%	% Gemidd.
Bijproducten										
Bierbostel 27% 26-4	0,9	28,5	965	157	62	5	5,99	6,46	93	
Bietenperspulp 2015	2,1	24,8	1062	99	-57	5	4,15	5,06	82	
grainpro 18-11	1,2	28,1	1130	220	110	5	4,49	8,08	56	
water	0,0	0,0	0	0	0	5	0,00	0,00	0	
	4,2	22,2	1062	147	18	5	3,86	5,18	74	80
Eigen ruwvoer°										
kuil 1 2015	2,8	42,3	978	77	6	3	5,75	7,74	74	74
maiskuil 1 2015	9,9	36,0	986	51	-30	3	4,14	6,04	69	74
	12,7	37,2	984	57	-22	3	4,45	6,37	70	74
Aangekocht ruwvoer										
Graszaadstro	0,5	83,4	583	21	-13	3	12,50	7,79	160	
	0,5	83,4	583	21	-13	3	12,50	7,79	160	198

° Gehanteerde kostprijs per 100 kg DS (uit LIBA boekhouding):
 Maiskuil: €11,50 - Graskuil: €15,00 - Versgras: €12,50 - Andere ruwvoer: €15,00

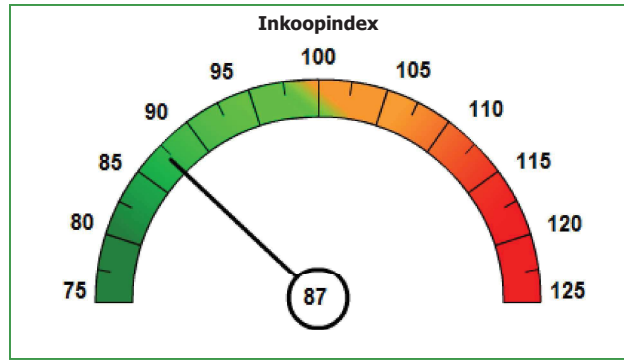
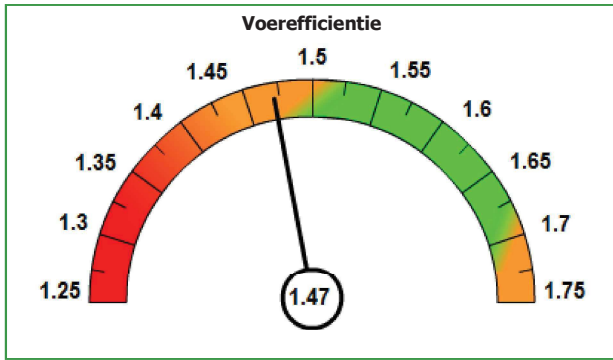
Cowdashboard analyse

Bedrijf	██████████
Referentie	██████████
Datum	15/04/2021
Omschrijving	



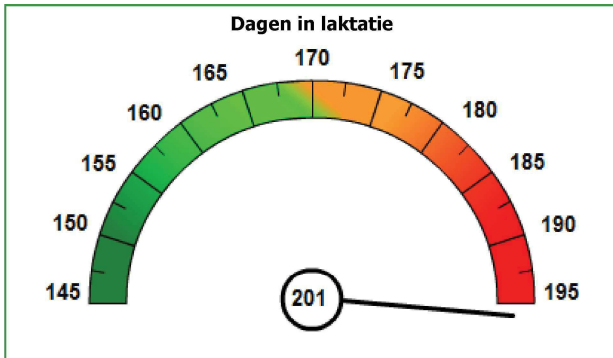
		/koe/jaar	/jaar	
Saldowinst t.o.v. norm (€)		123	24.108	
Item	Eenheid	Waarde	Norm	Gemidd.
DS krachtvoer opname/koe/dag	Kg	8,66		8,05
Gemidd. VEM/kg ds ruwvoer		969	> 920	952
Ruwvoer aandeel in rantsoen	%	60	55-70	63
Dagen in laktatie	Dagen	201		179
VEM-dekking basisrantsoen	%	112		99
VEM-dekking totaal rantsoen	%	112		112
DVE-dekking basisrantsoen	%	116		99
DVE-dekking totaal rantsoen	%	116		115

		/koe/jaar	/jaar	
Saldowinst t.o.v. norm (€)		56	10.976	
Item	Eenheid	Waarde	Norm	Gemidd.
Inkoopindex		87	< 98	98
Krachtvoer + bijprod. rantsoen	%	40		37
Totale VEM/ kg ds rantsoen		1.012		997
Totale DVE/ kg ds rantsoen		97		94



		/koe/jaar	/jaar	
Saldooverlies tov norm (€)		49	9.604	
Item	Eenheid	Waarde	Norm	Gemidd.
Droge stof totale rantsoen	%	37,3	42-47	42,2
Gemidd. VEM/kg ds ruwvoer		969	> 920	952
Dagproductie per koe in FPCM	Kg	32,12	>30	31,28
DS voeropname/koe/dag	Kg	21,84	> 21,78	21,78
Ruwvoer aandeel in rantsoen	%	60	55-70	63

		/koe/jaar	/jaar	
Saldowinst t.o.v. norm (€)		85	16.652	
Item	Eenheid	Waarde	Norm	Gemidd.
Inkoopindex enkelvoudig krachtvoer		100	< 104	104
Inkoopindex mengvoer			< 112	112
Inkoopindex bijproducten		74	< 80	80
Inkoopindex aangekocht ruwvoer		160	< 198	198



		/koe/jaar	/jaar	
Saldooverlies t.o.v. norm (€)		124	24.304	
Item	Eenheid	Waarde	Norm	Gemidd.
Dagen in laktatie	Dagen	201	<170	0